

ideal
WORK[®]

innovative surfaces

IDEALWORK SASSOITALIA

Idealwork Sassoitalia / Idealwork Sassoitalia



Bello, unico, pratico. Con Idealwork Sassoitalia puoi avere esattamente il pavimento che desideri: di grande effetto scenico e gusto tipicamente italiano, estremamente resistente agli agenti atmosferici e all'usura, facile da pulire e da mantenere. Idealwork, leader europeo delle pavimentazioni decorative in calcestruzzo, è pronta a realizzarlo.

Beautiful, unique, practical. With Idealwork Sassoitalia you can obtain exactly the paving you desire: great scenic effect and typically Italian style, extremely resistant to weathering and impact, easy to clean and maintain. Idealwork, the European leader in decorative concrete technology, is ready to fulfill your desires.

Il est beau, unique et pratique. Avec Idealwork Sassoitalia, vous pouvez avoir exactement le revêtement que vous désirez: Il produit un effet spectaculaire, c'est aussi un revêtement de style Italien extrêmement résistant aux agents atmosphériques et à l'usure et il est facile à nettoyer. Idealwork est le leader européen du revêtement décoratif en béton et prêt à le réaliser.

I TUOI DESIDERI LA NOSTRA ESPERIENZA

Your wishes our experience / Votre désir, notre expérience







Colour-mix: Terra Toscana
Cemento: bianco / Cement: white / Ciment: blanc
Graniglia / Aggregates / Cailloux: Rosso Verona



Colour-mix: Paglia
Cemento: bianco / Cement: white / Ciment: blanc
Graniglia / Aggregates / Cailloux: Misto orientale



Colour-mix: Paglia
Cemento: bianco / Cement: white / Ciment: blanc
Graniglia / Aggregates / Cailloux: Giallo Siena, Rosa cora

TUTTO IL GUSTO ITALIANO

All the Italian style / Le style Italien



Colour-mix: Cammello
Cemento: bianco / Cement: white / Ciment: blanc
Graniglia / Aggregates / Cailloux: Misto orientale

Idealwork Sassoitalia ti consente di creare, in modo semplice e veloce, la caratteristica pavimentazione ad effetto “sasso lavato” tipica della tradizione italiana. Puoi scegliere tra le graniglie proposte da Idealwork o inserire a tuo piacere pietre di estrazione locale, per un risultato ancora più naturale. Puoi inoltre realizzare forme geometriche, giochi di colori ed accostamenti particolari, dando libero sfogo alla tua creatività.

Idealwork has combined historic Italian terrazzo and modern polymer technologies to produce Idealwork Sassoitalia: a unique system for even and consistently exposed aggregates paving. You can choose between exotic marble aggregates offered by Idealwork or you can use local aggregates for a more natural result. You can also create geometric shapes, colours and specific matching and combinations, giving free rein to your creativity.

Le revêtement Idealwork Sassoitalia, vous permet de créer, de façon simple et rapide. La caractéristique de ce revêtement à effet «cailloux lavé» typique de la tradition Italienne. Vous pouvez choisir entre tous les cailloux proposés par Idealwork ou insérer selon votre envie des cailloux de votre localité, pour un résultat encore plus naturel. Vous pouvez en plus réaliser des formes géométriques, jeux de couleurs et des combinaisons spéciales, donnant libre cours à votre créativité.



Colour-mix: Sabbia
Cemento: bianco / Cement: white / Ciment: blanc
Graniglia / Aggregates / Cailloux: Giallo Siena




Colour-mix: Sabbia
Cemento: bianco, grigio / Cement: white, grey / Ciment: blanc, gris
Graniglia / Aggregates / Cailloux: Rosso arabescato




Colour-mix: Paglia
Cemento: blanco / Cement: white / Ciment: blanc
Graniglia / Aggregates / Cailloux: Misto orientale



Colour-mix: Paglia
Cemento: bianco / Cement: white / Ciment: blanc
Graniglia di fiume / Local aggregates / Cailloux locaux



Colour-mix: Sabbia
Cemento: bianco / Cement: white / Ciment: blanc
Graniglia / Aggregates / Cailloux: Giallo Siena



Colour-mix: Paglia
Cemento: bianco / Cement: white / Ciment: blanc
Graniglia / Aggregates / Cailloux: Misto orientale

TRE CENTIMETRI DI DUTTILITÀ

Three centimetres of flexibility / Trois centimètres de malléabilité



Colour-mix: Paglia
Cemento: bianco / Cement: white / Ciment: blanc
Graniglia / Aggregates / Cailloux: Misto orientale

Con Idealwork Sassoitalia puoi realizzare pavimentazioni nuove, direttamente sul calcestruzzo fresco, ma anche rinnovare pavimentazioni già esistenti. Idealwork Sassoitalia è infatti estremamente duttile, in quanto necessita di uno spessore di soli 2 - 4 cm sopra il calcestruzzo esistente. Per una bellezza di lunga durata, la superficie può essere trattata con speciali resine protettive, antipolvere e antiassorbimento.

You can use Idealwork Sassoitalia on freshly placed or old concrete, making this technology the perfect solution for new build construction or renovation projects. Idealwork Sassoitalia is extremely flexible because it requires a thickness of only 2 to 4 cm over existing concrete. For long-lasting beauty, the surface can be treated with anti-dust, oil-proof or waterproof sealers.

Avec Idealwork Sassoitalia vous pouvez réaliser des revêtements nouveaux, directement sur le béton frais, mais aussi rénover un ancien revêtement déjà existant. Idealwork Sassoitalia est en effet extrêmement malléable car qu'il nécessite seulement une épaisseur de 2 à 4 cm sur le béton existant. Pour une beauté prolongé et qui dure sur le temps. La surface peut être traité avec des résines spéciales, anti poussière et anti-absorption.



Colour-mix: Paglia
Cemento: bianco / Cement: white / Ciment: blanc
Graniglia / Aggregates / Cailloux: Giallo Siena, Rosa corallo



GUIDA AL PAVIMENTO SASSOITALIA

Guide to Sassoitalia paving system / Guide du revêtement Sassoitalia

COS'È SASSOITALIA

What Sassoitalia is / Qu'est-ce que le revêtement Sassoitalia



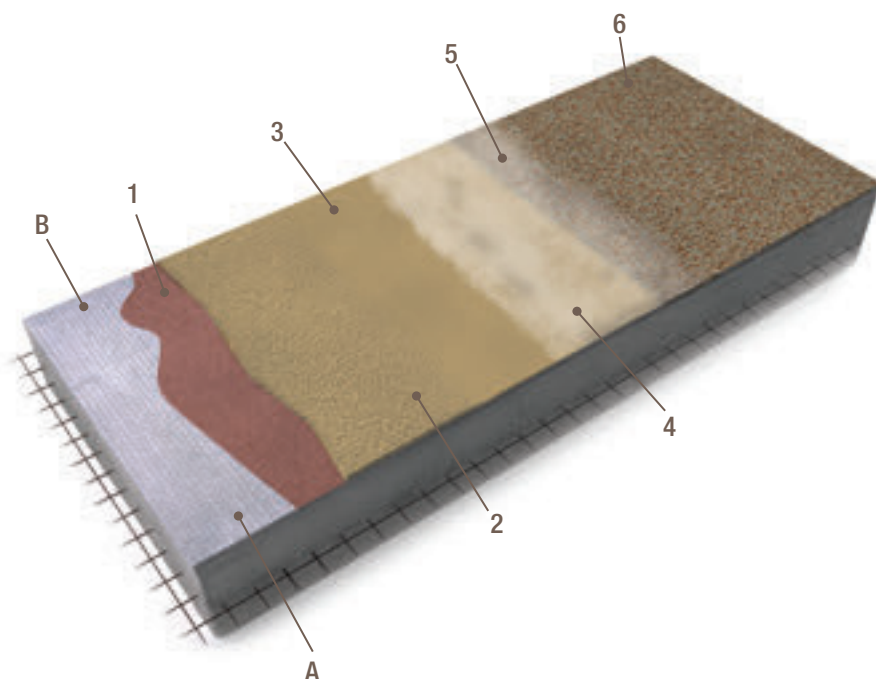
Idealwork Sassoitalia è costituito da un impasto a base di cemento (bianco o grigio), graniglia colorata e Colour-mix: uno speciale coadiuvante concentrato e fibro-rinforzato che conferisce alla pavimentazione la colorazione di base (5 colori disponibili). L'impasto si applica in spessori, da 2 a 4 cm, secondo il tipo di inerte utilizzato, su un sottofondo in calcestruzzo maturo di resistenza caratteristica minima RCK 25 e resistenza allo strappo di almeno 1,5 N/mm², previa applicazione di primer cementizio Ideal Bond. Una volta che l'impasto di graniglia, cemento e Colour-mix è stato steso e liscio, sulla superficie viene nebulizzato un disattivatore superficiale che ritarda la presa della parte corticale dell'impasto. Dopo 12-24 ore, sarà possibile procedere al lavaggio della superficie ottenendo l'effetto a sasso esposto. Per una maggiore protezione sarà possibile trattare il pavimento con resine antipolvere e antiassorbimento.

Idealwork Sassoitalia is a mixture based on cement (white or grey), coloured marble aggregates or local aggregates and Colour-mix: a specially formulated blend of admixtures and fibres that provide the colour to the base of the floor (five colours available). Idealwork Sassoitalia must be placed on a mature concrete screed with a minimum characteristic strength of 25 N/mm², and tear resistance of at least 1.5 N/mm². After the application of the bonding agent Ideal Bond, the mixture is applied in thicknesses from 2 to 4 cm, depending on the size of aggregates. Once the Sassoitalia mixture has been laid and smoothed, the surface is sprayed with a deactivator which delays the hardening of the cortical part of the mix. Within 12 to 24 hours you should return to wash off the surface material to expose the aggregate. For better protection it is possible to treat the surface with anti-dust, oilproof or waterproof sealers.

Idealwork Sassoitalia est composé d'une pâte à base de ciment (blanc ou gris), de cailloux colorés et de Colour-mix : un spécial Co-adjuvant concentré et de fibre renforcé qui confèrent au revêtement la coloration de base (5 coloris disponibles). La pâte s'applique en une épaisseur de 2 à 4 cm, selon le type de cailloux utilisé, dans un fond en béton mature de résistance avec une caractéristique de minimum 25 N/mm², et une résistance à la déchirure d'au moins 1,5 N/mm², prévoyez une application de primaire de ciment Ideal Bond. Une fois appliquer et lisser la pâte de cailloux, ciment et Coloux-mix. La surface devra être pulvérisée avec un désactivateur superficiel qui retardera la prise de la partie de la surface. Après 12-24 heures il sera possible de procéder à un lavage de la surface et vous obtiendrez déjà un effet « cailloux lavé ». Pour une meilleure protection, il sera possible de traiter le revêtement avec de la résine anti-poussière et anti-absorption.

FASI DI APPLICAZIONE

Application phases / Phases d'applications



Preparazione del supporto

- A. Il massetto dovrà risultare ruvido in superficie o, se già preesistente, scarificato
- B. La superficie dovrà essere abbondantemente bagnata un giorno prima della posa del Sassoitalia

Applicazione Sassoitalia

1. Applicazione del primer d'aggancio - Ideal Bond
2. Stesura dell'impasto Sassoitalia in spessori da 2 a 4 cm
3. Staggiatura e lisciatura della superficie
4. Applicazione del disattivatore superficiale
5. Entro 12-24 ore lavaggio della superficie con idropulitrice e monospazzola
6. Dopo alcuni giorni, è consigliato applicare una resina protettiva. Il tipo di resina sarà scelto in funzione al traffico e al luogo di applicazione. Tra le resine consigliate citiamo Ideal Sealer, Aquapel-s e Petrotex-s.

Surface preparation

- A. The concrete screed must be prepared with a coarse texture. If the concrete base already exists it must be scarified
- B. The surface must be thoroughly wetted one day before placing the Sassoitalia topping

Sassoitalia application

1. Application of the bonding agent - Ideal Bond
2. Application of Sassoitalia mix at a thickness of 2 to 4cm
3. Leveling and smoothing of surface
4. Application of the surface deactivator
5. Within 12-24 hours wash the surface by using a pressure washer and a monobrush.
6. After a few days, application of a protective sealer is recommended. The type of sealer is chosen according to the amount of traffic and the environment. The sealers that we recommend include Ideal Sealer, Aquapel-s and Petrotex-s.

Préparation du support

- A. La base de béton devra être rugueuse en surface ou si le support est déjà existant il devra être scarifié
- B. La surface devra être abondamment mouillée un jour avant la pose du béton désactivé-Sassoitalia

Application Sassoitalia

1. Application du primaire d'accroche - Ideal Bond
2. Etendre la pâte de béton désactivé-Sassoitalia d'épaisseur 2 à 4 cm
3. Mettre à niveau et lisser la surface
4. Application du désactivateur de superficiel
5. Entre 12-24 heures, laver la surface avec un nettoyeur à pression et une mono brosse
6. Après plusieurs jours, il est conseillé d'appliquer une résine protectrice. Le type de résine sera choisi en fonction du trafic et du lieu d'application. Entre les résines conseillées il y a Ideal Sealer, Aquapel-s et Petrotex-s.

UN PARTNER DI FIDUCIA

A trusted partner / Un partenaire de confiance



Di Idealwork ti puoi fidare perché...

- È leader europeo delle pavimentazioni e rivestimenti decorativi in calcestruzzo, presente in più di 30 paesi con oltre 3.000 rivenditori ed applicatori.
- Crede nell'importanza della formazione e per questo dedica ai propri applicatori un totale di 2.700 ore/uomo l'anno, con corsi teorici e pratici tenuti da personale specializzato.
- Il servizio clienti Idealwork è sempre a disposizione di progettisti, posatori e clienti per informazioni di natura tecnica e commerciale.
- Il sistema di qualità aziendale è certificato ISO 9001: 2008, a testimonianza dell'alto livello qualitativo raggiunto negli anni. Idealwork, inoltre, è socio di Green Building Council Italia, associazione che promuove la responsabilità ambientale, economica e sociale innovando il modo in cui gli edifici sono progettati, realizzati e utilizzati.

Sono queste le caratteristiche che consentono al marchio Idealwork di essere sinonimo di qualità, abilità e competenza. Per essere al tuo servizio, in Italia e nel mondo.

You can trust Idealwork because...

- Idealwork is the European leader in decorative concrete technologies. It has a network of more than 3000 qualified and approved contractors and distributors all around Europe as well as in 30 different non-European countries.
- Training our staff and customers on all of our products and techniques is very important we commit over 2700 man/hours per year to training.
- Idealwork customer service is always available for designers, applicators and customers for technical and commercial information.
- Idealwork has achieved the quality system certificate ISO 9001:2008, reflecting the high level of quality achieved over the years. Idealwork is also a member of the Green Building Council-Italy, an association that promotes environmental, economic and social responsibility, and is committed to transform the way in which buildings are designed, constructed and used.


These are the features that allow the brand "Idealwork" to be synonymous with quality, experience and competence: to be at your service, in Italy and worldwide.

Vous pouvez vous fier à Idealwork parce que...

- Il est le leader européen du revêtement décoratif en béton, il est aussi présent dans plus de 30 pays avec 3000 revendeurs et applicateurs.
- Nous croyons dans l'importance de la formation et pour cela nous dispensons à nos propres applicateurs un total de 2700 heures/hommes par année avec des cours théoriques et pratiques fait par des enseignants spécialisés.
- Le service clients Idealwork est toujours à la disposition des designers, des applicateurs et des clients pour des informations de nature technique et commerciale.
- Le système de qualité de l'entreprise est certifié ISO 9001:2008, cette conformité témoigne du haut niveau qualitatif obtenue au fil des ans. Idealwork est, entre autre, partenaire de Green Building Council Italia, association destinée à soutenir la construction et l'aménagement durables, à travers des pratiques plus respectueuses de l'environnement, de l'économie et des besoins.

Ces caractéristiques font qu'idealwork est synonyme de qualité, habilité et de compétence. Pour être à votre service en Italie et dans le monde.





Colour-mix: Neutro
Cemento: grigio / Cement: grey / Ciment: gris
Graniglia / Aggrégates / Cailloux: Verde aboi, Bianco Verona






Colour-mix: Nastro
Cemento: grigio / Cement: gray / Ciment: gris
Graniglia di fiume / Local aggregates / Cailloux locaux



Colour-mix: Terra Toscana
Cemento: bianco / Cement: white / Ciment: blanc
Graniglia / Aggregates / Cailloux: Rosso Verona



Colour-mix: Cammello
Cemento: bianco / Cement: white / Ciment: blanc
Graniglia / Aggregates / Cailloux: Misto orientale

DA VIVERE OGNI GIORNO

It adapts to any environment / Il s'adapte à tout type d'environnement



Colour-mix: Neutro
Cemento: bianco / Cement: white / Ciment: blanc
Graniglia / Aggregates / Cailloux: Giallo Siena, Rosa Portogallo

Idealwork Sassoitalia è perfetto sia in abitazioni private, per cortili e marciapiedi, che in ambienti pubblici molto frequentati, come piazze e viali. Il calpestio continuo e il traffico veicolare, infatti, non lo spaventano. Grazie alla sua struttura monolitica, inoltre, Idealwork Sassoitalia non è soggetto ad avvallamenti o assestamenti, garantendo un risultato costante nel tempo.

Idealwork Sassoitalia is perfect for private homes, patios and terraces or for public places such as squares, sidewalks and avenues. Pedestrian or vehicular traffic make great use of the anti-slip finish of Idealwork Sassoitalia in both wet and cold conditions. Due to its monolithic structure Idealwork Sassoitalia is not subject to depressions or settlement, ensuring a consistent result over the years.

Idealwork Sassoitalia est parfait que ce soit pour des habitations privées, pour les terrasses, des trottoirs, que pour des environnements publics très fréquenté, comme des places et des avenues. Le trafic continu et le trafic de véhicule ne fait pas peur au revêtement Idealwork Sassoitalia. Grâce à sa structure monolithique, Idealwork Sassoitalia n'est pas sujet à l'affaissement. Il garantit un résultat constant dans le temps.



Colour-mix: Neutro, Terra Toscana
 Cemento: bianco / Cement: white / Ciment: blanc
 Graniglia / Aggregates / Cailloux: Arabescato, Misto orientale
 Levigato / Diamond polished / Poli



Colour-mix: Neutro
 Cemento: bianco / Cement: white / Ciment: blanc
 Graniglia / Aggregates / Cailloux: Bianco Carrara




Colour-mix: Paglia
 Cemento: bianco / Cement: white / Ciment: blanc
 Graniglia / Aggregates / Cailloux: Giallo Siena




Colour-mix: Neutro
Cemento: grigio / Cement: grey / Ciment: gris
Graniglia di fiume / Local aggregates / Cailloux locaux



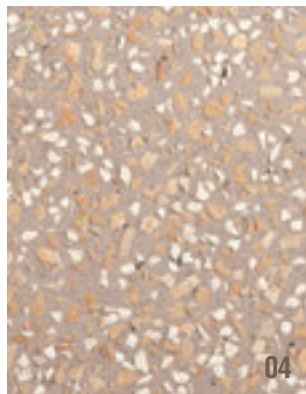
01



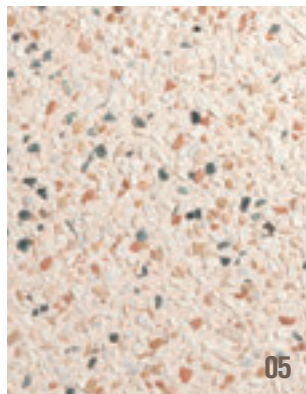
02



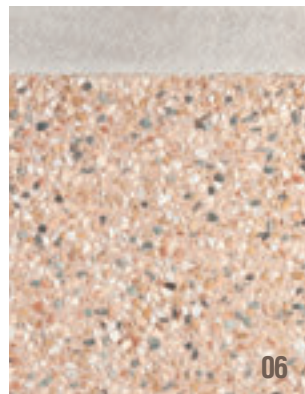
03



04



05



06



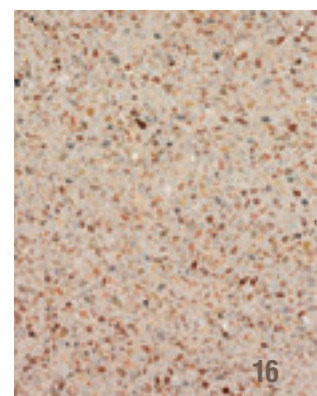
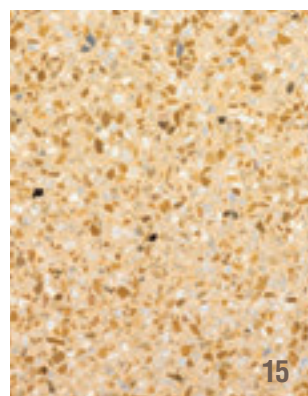

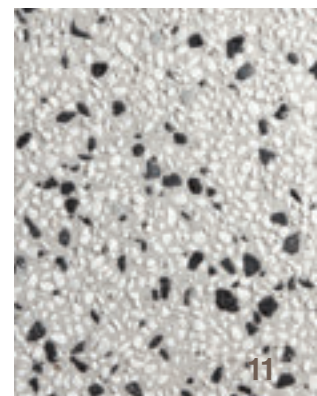
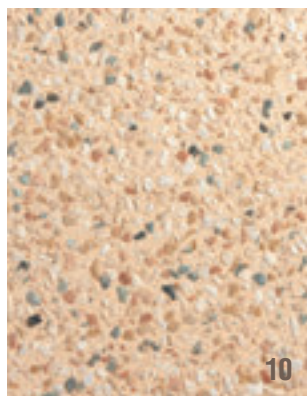

07



08

A TE LA SCELTA

Make your choice / A vous de choisir



01 Colour-mix: Paglia / Cemento: Bianco - Grigio / Graniglia: Giallo oro n°4
 Colour-mix: Paglia / Cement: White - Grey / Aggregates: Giallo oro n°4
 Colour-mix: Paglia / Ciment: Blanc - Gris / Cailloux: Giallo oro n°4

02 Colour-mix: Neutro / Cemento: Grigio / Graniglia: Arabescato n°4
 Colour-mix: Neutro / Cement: Grey / Aggregates: Arabescato n°4
 Colour-mix: Neutro / Ciment: Gris / Cailloux: Arabescato n°4

03 Colour-mix: Paglia / Cemento: Bianco - Grigio / Graniglia: 60% Bianco Verona n°4 - 40% Giallo Siena n°4
 Colour-mix: Paglia / Cement: White - Grey / Aggregates: 60% Bianco Verona n°4 - 40% Giallo Siena n°4
 Colour-mix: Paglia / Ciment: Blanc - Gris / Cailloux: 60% Bianco Verona n°4 - 40% Giallo Siena n°4

04 Colour-mix: Cammello / Cemento: Grigio / Graniglia: 75% Giallo oro n°5 - 25% Botticino n°4
 Colour-mix: Cammello / Cement: Grey / Aggregates: 75% Giallo oro n°5 - 25% Botticino n°4
 Colour-mix: Cammello / Ciment: Gris / Cailloux: 75% Giallo oro n°5 - 25% Botticino n°4

05 Colour-mix: Sabbia / Cemento: Bianco / Graniglia: 65% Misto orientale n°4 - 35% Botticino n°4
 Colour-mix: Sabbia / Cement: White / Aggregates: 65% Misto orientale n°4 - 35% Botticino n°4
 Colour-mix: Sabbia / Ciment: Blanc / Cailloux: 65% Misto orientale n°4 - 35% Botticino n°4

06 Colour-mix: Cammello / Cemento: Bianco / Graniglia: Misto orientale n°4 - Insetto in pietra
 Colour-mix: Cammello / Cement: White / Aggregates: Misto orientale n°4 - Stone border
 Colour-mix: Cammello / Ciment: Blanc / Cailloux: Misto orientale n°4 - Insertion de pierre

07 Colour-mix: Sabbia / Cemento: Bianco / Ciottolo: Giallo Siena n°3 - Insetto in marmo
 Colour-mix: Sabbia / Cement: White / Aggregates: Giallo Siena n°3 - Marble border
 Colour-mix: Sabbia / Ciment: Blanc / Cailloux: Giallo Siena n°3 - Insertion en marbre

08 Colour-mix: Paglia / Cemento: Bianco / Graniglia: Giallo Siena n°4
 Colour-mix: Paglia / Cement: White / Aggregates: Giallo Siena n°4
 Colour-mix: Paglia / Ciment: Blanc / Cailloux: Giallo Siena n°4

09 Colour-mix: Neutro / Cemento: Bianco / Graniglia: 33% Verde Alpi n°4 - 33% Arabescato n°4 - 33% Giallo Siena n°4
 Colour-mix: Neutro / Cement: White / Aggregates: 33% Verde Alpi n°4 - 33% Arabescato n°4 - 33% Giallo Siena n°4
 Colour-mix: Neutro / Ciment: Blanc / Cailloux: 33% Verde Alpi n°4 - 33% Arabescato n°4 - 33% Giallo Siena n°4

10 Colour-mix: Paglia / Cemento: Bianco / Graniglia: Misto orientale n°4
 Colour-mix: Paglia / Cement: White / Aggregates: Misto orientale n°4
 Colour-mix: Paglia / Ciment: Blanc / Cailloux: Misto orientale n°4

11 Colour-mix: Neutro / Cemento: Bianco - Grigio / Ciottolo: 65% Bianco Carrara n°4 - 35% Nero ebano n°3
 Colour-mix: Neutro / Cement: White - Grey / Aggregates: 65% Bianco Carrara n°4 - 35% Nero ebano n°3
 Colour-mix: Neutro / Ciment: Blanc - Gris / Cailloux: 65% Bianco Carrara n°4 - 35% Nero ebano n°3

12 Colour-mix: Neutro / Cemento: Bianco / Graniglia: 80% Bianco Carrara n°3 - 20% rosa corallo n°3 / Giunto in PVC
 Colour-mix: Neutro / Cement: White / Aggregates: 80% Bianco Carrara n°3 - 20% rosa corallo n°3 / PVC joint
 Colour-mix: Neutro / Ciment: Blanc / Cailloux: 80% Bianco Carrara n°3 - 20% rosa corallo n°3 / Joint en PVC

13 Colour-mix: Cammello / Cemento: Bianco / Graniglia: Porfido n°3
 Colour-mix: Cammello / Cement: White / Aggregates: Porfido n°3
 Colour-mix: Cammello / Ciment: Blanc / Cailloux: Porfido n°3

14 Colour-mix: Cammello / Cemento: Bianco / Graniglia: Bianco Verona n°4
 Colour-mix: Cammello / Cement: White / Aggregates: Bianco Verona n°4
 Colour-mix: Cammello / Ciment: Blanc / Cailloux: Bianco Verona n°4

15 Colour-mix: Paglia / Cemento: Bianco / Graniglia: Giallo Siena n°4 / Levigato
 Colour-mix: Paglia / Cement: White / Aggregates: Giallo Siena n°4 / Diamond polished
 Colour-mix: Paglia / Ciment: Blanc / Cailloux: Giallo Siena n°4 / Poli

16 Colour-mix: Sabbia / Cemento: Bianco - Grigio / Graniglia: Arabescato n°4 / Levigato
 Colour-mix: Sabbia / Cement: White - Grey / Aggregates: Arabescato n°4 / Diamond polished
 Colour-mix: Sabbia / Ciment: Blanc - Gris / Cailloux: Arabescato n°4 / Poli



Colour-mix: Paglia / Neutro
Cemento: bianco / Cement: white / Ciment: blanc
Graniglia / Aggregates / Cailloux: Giallo Siena, Verde alpi


Idealwork Stampato
Idealwork Stamped Concrete
Idealwork Béton imprimé




Idealwork Muro e Rocce
Idealwork Wall and Rocks
Idealwork Mur et Faux Rocher




Idealwork Microtopping



Idealwork Acidificato e Nuvolato
Idealwork Reactive Stain and Nuvolato
Idealwork Acidifié et Nuancé



Idealwork Stencil Top



www.idealwork.com

Tutte le soluzioni Idealwork / All Idealwork solutions / Toutes les solutions Idealwork

Distribuito da
Delivered by
Distribué par:

DART



Ideal WORK S.r.l.
Via Kennedy, 52 - 31030 Vallà di Riese Pio X (TV) Italy
Tel. (+39) 0423 4535 - Fax (+39) 0423 748429
info@idealwork.it - www.idealwork.com